

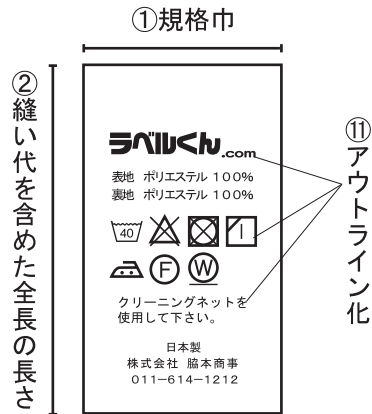
1枚縫付けタイプのデータ作成イメージと作成注意点

(折り返し無し)

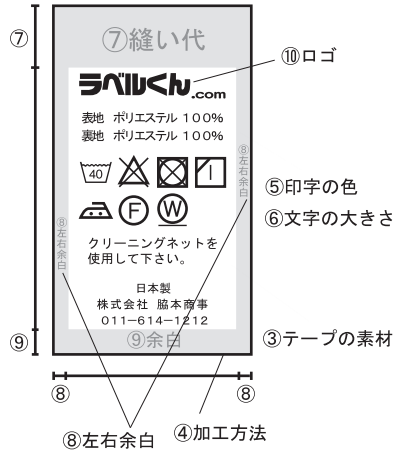
①規格巾
②全長の長さ
③テープの素材
④加工方法
⑤印字の色
⑥文字の大きさ
⑦縫い代
⑧左右余白
⑨余白
⑩ロゴ
⑪アウトライン化

1枚縫付けタイプ（折り返し無し）
のデータ入稿イメージ

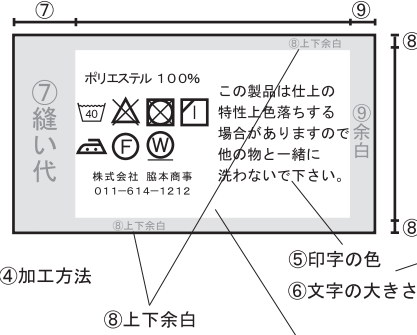
(例：タテ型)



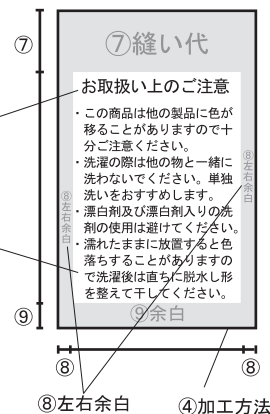
例：洗濯ラベル作り方
(タテ型)



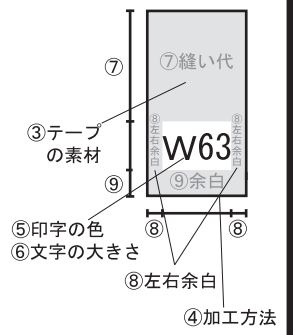
例：洗濯ラベル作り方（ヨコ型）



例：デメリットラベル
作り方（タテ型）



例：サイズ表示
作り方（タテ型）

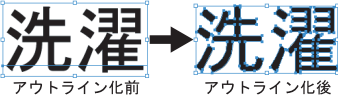


【データ作成の注意点】

①	規格巾は16mm・19mm・25mm・32mm・50mmの5種類です
②	縫い代を含めたご希望の全長の長さでデータ作成をお願いします 機械上、カットの長さが最低30mmの為、全長の長さは30mm以上 をお願いします。 全長101mm以上をご希望の場合は、別途料金が発生しますので、 追ってお見積り金額のご連絡を致します。 データは縫い代を含めた実寸サイズ（長方形ツールを使用し、 四角枠にロゴ等を入れた状態）でデータをお作りください。 トンボやトリムマークは必要ありません
③	1枚縫付けのテープの素材はナイロンテープのみ対応になります
④	ストレートカットでの納品となります。 カット部分はヒートカットしていませんが、ナイロンテープは カット部分がほつれない素材となっております。
⑤	黒1色のみの印字となりますので、データはベース白、文字は黒 字の2色で作成をお願いします。
⑥	最小文字の目安は約1.5mm角（5.5pt）以上をお願いしております が、漢字や書体により文字潰れを起こす事がありますので、 2mm角（8pt）以上をお勧めいたします。

⑦	縫い代の指定サイズがある場合は最低5mm以上の余白をお願い します。特にご希望がない場合は10mm以上をお勧めしております。
⑧	左右（タテ型）上下（ヨコ型）の余白は最低2mm以上が必要です。
⑨	縫い代とは反対側の余白については最低5mm以上の余白をお願い します。
⑩	細かなロゴデザインは潰れてしまう為、お作りする事が出来ませ ん。事前にご確認をお願い致します。 また、黒のベタ塗りは機械の性質上ムラが出来てしまい、綺麗に 印字する事が出来ない場合がございます。 事前にご確認をお願いいたします。
⑪	文字や洗濯マーク、ロゴマーク等、印字する全てのものにアウト ライン（図形）化をお願いします。 画像を配置または埋め込みしているデータは、機械が認識せず、 黒の塗りつぶし状態で印字されますので、データとして使用でき ません。

ベタ塗りイメージ



【入稿時の注意点】

- イラストレータのバージョンについて
 - ・CS6以下でお願い致します。
 - CC以上のバージョンをお使いのお客様は、必ずCS6以下のバージョンに落とす
て保存されたデータをご入稿ください。
- ファイル名について
 - ・ファイル名は全て全角で入力してください。
 - 半角カナ記号（機種依存文字）は文字化けにより判別不能になる場合があります。
- 複数型の入稿について
 - ・ご注文フォームはカート式の為、複数型をご希望の方は大変お手数をおかけ致
しますが、1型（1内容）でファイル1つのデータ入稿をお願いします。

【入稿前のチェック】

- 縫い代を含めた実寸サイズ（四角枠に印字内容を入れた状態）のデータになっ
ていますか？また、全長30mm以上になっていますか？（①・②）
- 文字の大きさは最低1.5mm角以上ありますか？（⑥）
- タテ型の場合は左右、ヨコ型の場合は上下2mm以上の余白がありますか？（⑧）
- 縫い代とは反対側の余白は5mm以上空いていますか？（⑨）
- 文字や洗濯マーク、ロゴマーク等は全てアウトライン化されていますか？（⑪）
- 組成の混率合計は100%になっていますか？
- データの保存バージョンは「IllustratorCS6」以下になっていますか？